



ΕΛΛΗΝΙΚΗ ΔΗΜΟΚΡΑΤΙΑ  
ΥΠΟΥΡΓΕΙΟ ΚΟΙΝΩΝΙΚΗΣ ΣΥΝΟΧΗΣ  
& ΟΙΚΟΓΕΝΕΙΑΣ  
ΓΕΝΙΚΗ ΓΡΑΜΜΑΤΕΙΑ ΙΣΟΤΗΤΑΣ  
& ΑΝΘΡΩΠΙΝΩΝ ΔΙΚΑΙΩΜΑΤΩΝ

Οκτώβριος 2023  
Ενημερωτικό Σημείωμα

## Αποτελέσματα Αυτοδιοικητικών Εκλογών 2023

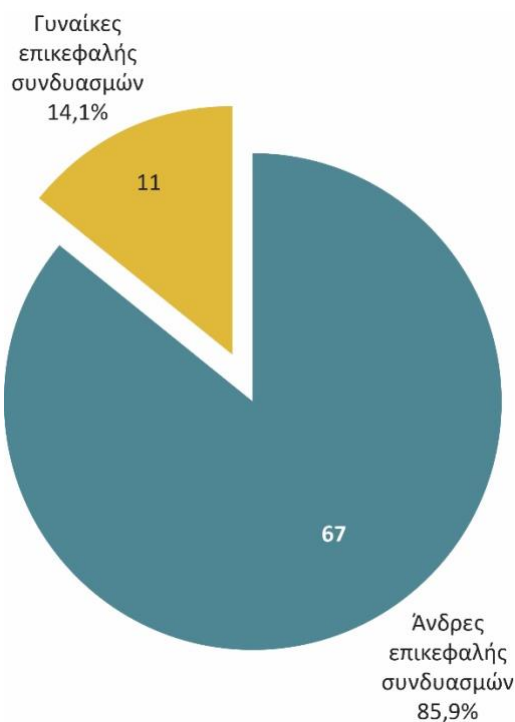
Το παρακάτω Ενημερωτικό Σημείωμα δημιουργήθηκε με τη συνεργασία του Τμήματος Τεκμηρίωσης, Έρευνας και Ψηφιακής Υποστήριξης (Παρατηρητήριο) και του Γραφείου Υποστήριξης Ισότητας του Τμήματος Παρακολούθησης Πολιτικών Ισότητας των Φύλων. Στο Σημείωμα αποτυπώνονται τα αποτελέσματα των Αυτοδιοικητικών Εκλογών 2023, όπως αυτά διαμορφώθηκαν στις Περιφέρειες και στους Δήμους κατά τον πρώτο και δεύτερο γύρο εκλογής.

Συγκριτικά με τις Αυτοδιοικητικές εκλογές του 2019, υπήρξε μια μικρή αύξηση στο συνολικό αριθμό των γυναικών Δημάρχων (αυξήθηκαν κατά 3 γυναίκες), ενώ σε Περιφερειακό επίπεδο, σε αντίθεση με το 2019, δεν εκλέχθηκε καμία γυναίκα (1 γυναίκα Περιφερειάρχης το 2019, στην Περιφέρεια Ιονίων Νήσων).

### Περιφερειακές εκλογές


Στο σύνολο των 13 Περιφερειών, από τις/τους 78 επικεφαλής συνδυασμών, οι 11 (14,1%) ήταν γυναίκες, ενώ οι 67 (85,9%) άνδρες.

*Γράφημα 1: Ποσοστά και αριθμοί γυναικών και ανδρών επικεφαλής υποψήφιων συνδυασμών στις Περιφέρειες*



Κατά τον Α΄ γύρο, εκλέχθηκαν 7 άνδρες στις Περιφέρειες Αττικής, Δυτικής Ελλάδας, Ηπείρου, Κεντρικής Μακεδονίας, Κρήτης, Νότιου Αιγαίου και Στερεάς Ελλάδας. Κατά τον Β΄ γύρο, από τους 11 άνδρες και τη μία γυναίκα (Περιφέρεια Ιονίων Νήσων) που προκρίθηκαν για τη θέση της/του Περιφερειάρχη, εκλέχθηκαν, τελικά, 6 άνδρες.

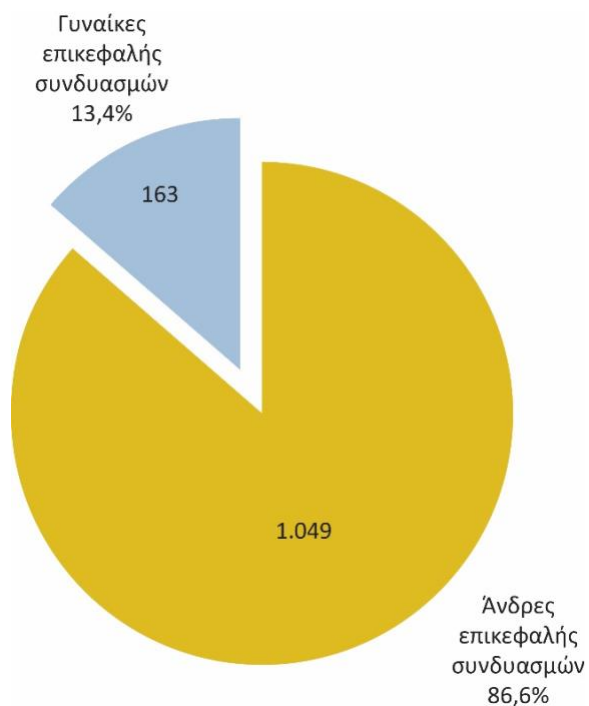
Γράφημα 2: Εκλεγμένοι Περιφερειάρχες κατά τον Α΄ και Β΄ γύρο



### Δημοτικές εκλογές

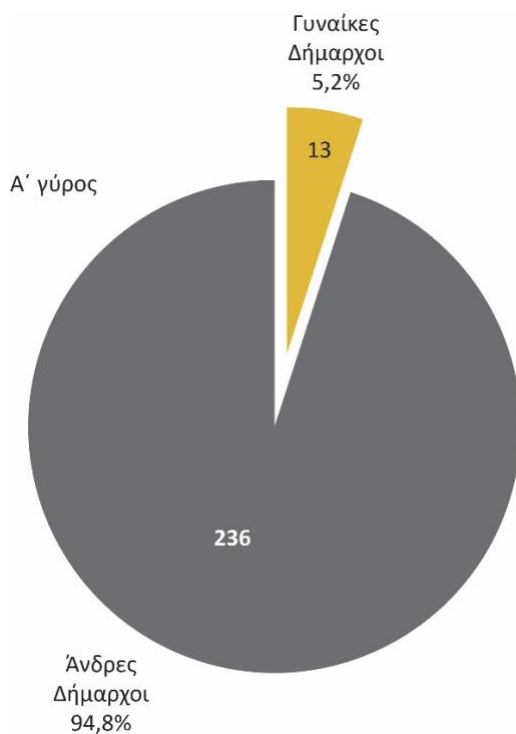
Στο σύνολο των 332 Δήμων, από τις/τους 1.212 επικεφαλής συνδυασμών, οι 163 (13,4%) ήταν γυναίκες, ενώ οι 1.049 (86,6%) ήταν άνδρες.

Γράφημα 3: Ποσοστά και αριθμοί γυναικών και ανδρών επικεφαλής υποψήφιων συνδυασμών στους Δήμους



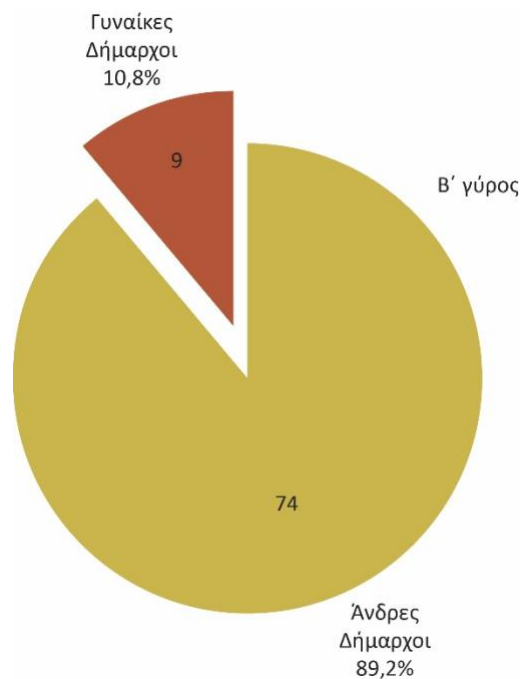
13 γυναίκες Δήμαρχοι (5,2%) και 236 άνδρες Δήμαρχοι (94,8%) εκλέχθηκαν από τον Α' γύρο, όπως αποτυπώνεται και στο Γράφημα 4.

Γράφημα 4: Ποσοστά και αριθμοί γυναικών και ανδρών εκλεγμένων κατά τον Α' γύρο των Δημοτικών εκλογών



Κατά τον Β' γύρο, εκλέχθηκαν 9 γυναίκες Δήμαρχοι (10,8%) και 74 άνδρες Δήμαρχοι (89,2%).

Γράφημα 5: Ποσοστά και αριθμοί γυναικών και ανδρών εκλεγμένων κατά τον Β' γύρο των Δημοτικών εκλογών



Συνολικά εκλέχθηκαν 22 γυναίκες Δήμαρχοι στους Δήμους:

1. Αμφίκλειας-Ελάτειας (Α΄ γύρος)
2. Βισαλτίας (Α΄ γύρος)
3. Γαύδου (Α΄ γύρος)
4. Δέλτα (Β΄ γύρος)
5. Διονύσου (Β΄ γύρος)
6. Ζωγράφου (Β΄ γύρος)
7. Ιλίου (Β΄ γύρος)
8. Καλαμαριάς (Β΄ γύρος)
9. Κασσάνδρας (Β΄ γύρος)
10. Κέας (Α΄ γύρος)
11. Λαγκαδά (Α΄ γύρος)
12. Λήμνου (Β΄ γύρος)
13. Μετσόβου (Α΄ γύρος)
14. Οιχαλίας (Α΄ γύρος)
15. Πεντέλης (Β΄ γύρος)
16. Ραφήνας-Πικερμίου (Β΄ γύρος)
17. Σερρών (Α΄ γύρος)
18. Σίφνου (Α΄ γύρος)
19. Σκύδρας (Α΄ γύρος)
20. Σπετσών (Α΄ γύρος)
21. Τήλου (Α΄ γύρος)
22. Χαλκιδέων (Α΄ γύρος)